

# UTILISATION DE LA BASE DE DONNÉES EN LIGNE DU CERCLE GENEALOGIQUE DU ROUERGUE

Le Cercle Généalogique du Rouergue dispose d'une base de données en ligne, avec un accès libre et gratuit.

Aucune utilisation commerciale ne peut être faite de ces données.

## ACCES A LA BASE :

Il faut vous rendre sur notre site <http://www.genealogie-rouergue.org>, puis cliquer dans le menu horizontal sur "Relevés actes".

Ici vous arrivez sur une nouvelle page (figure 1). C'est la base de données du Cercle Généalogique du Rouergue

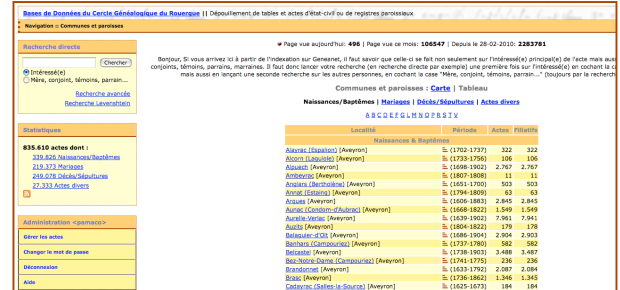


Figure 1

## UTILISATION DE LA BASE :

Les recherches dans la base peuvent être lancées de plusieurs façons :

### 1. Vous connaissez la commune dans laquelle vous cherchez un acte :

- Choisir le type d'acte cherché (Naisances/Baptêmes, Mariage, Décès/Sépultures, Actes Divers) (figure 2)



Figure 2

- Choisir dans la liste en dessous des types d'actes, la commune en utilisant l'alphabet. Une nouvelle page s'affiche avec la liste des patronymes (figure 3)
- Dans cette nouvelle page (figure 3), choisir le patronyme qui vous intéresse.

Une fois arrivé sur le patronyme recherché vous avez la liste complète des actes pour ce patronyme avec déjà quelques renseignements (nom, prénom, date).

Pour accéder au détail d'un acte, cliquer sur "Détails" en bout de ligne à droite (figure 4)



Figure 3



Figure 4

Vous arrivez alors sur la fiche complète de l'acte.

## 2. Vous cherchez un acte sans connaître le lieu où celui-ci a été enregistré :

Ici il y a 3 niveaux de recherche :

- a. Recherche directe
- b. Recherche avancée
- c. Recherche Levenshtein

### a. La Recherche directe



Figure 5

C'est le niveau de recherche le plus simple, le moins élaboré. Il suffit de taper un nom dans le champ prévu à cet effet (figure 5).

La recherche se fera sur la (les) personne(s) principales de l'acte si la case "Intéressé(e)" est cochée, et sur les autres personnes citées dans l'acte si la case "Mère, conjoint, témoins, parrain.." est cochée.

Les résultats de cette recherche se présentent sous la forme d'une liste d'acte pour le patronyme recherché par ordre chronologique (figure 6).



867 actes trouvés

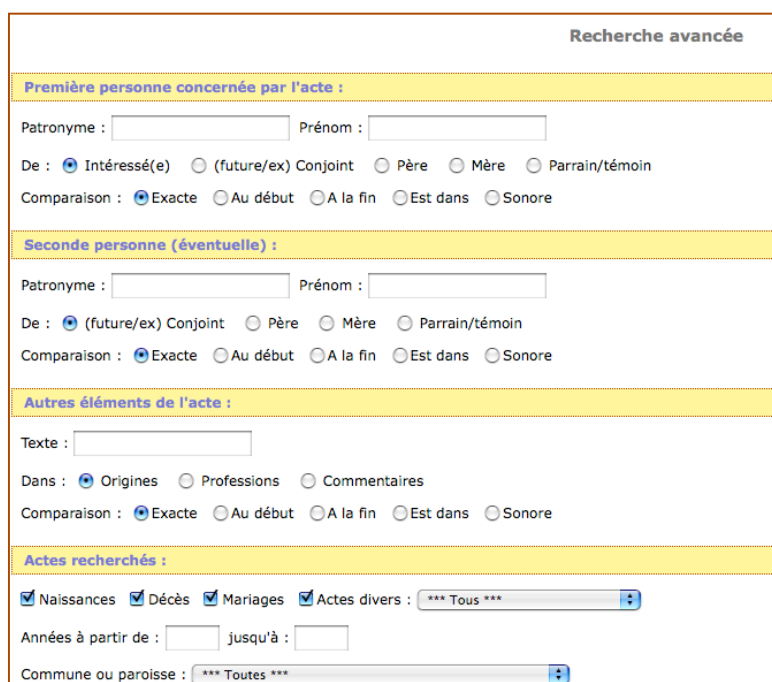
Pages : 1 2 3 4 5 ..... 7 8 9

	Type	Date	Intéressé(e)	Commune/Paroisse
1.	Mariage	02-06-1594	BESOMBES Pierre dit Doublou x FROMENT Antoinette dite Palieyre	La Terrisse
2.	Mariage	09-06-1594	FROMENT Antoine dit Palie x COMBORNAQUE Françoise	La Terrisse
3.	Décès	06/01/1615	FROMENT Catherine	Campouriez
4.	Décès	01/11/1615	FROMENT Etienne	Campouriez
5.	Mariage	25/02/1618	FROMENT Guillaume x LAUERNHES Catherine	Campouriez
6.	Mariage	15-02-1619	REY Jean x FROMENT Peyronne	Loupiac (Causse-et-Diège)
7.	Décès	19-05-1619	FROMENT Jacques	Ceignac (Calmont)
8.	Naissance	19-05-1619	FROMENT Jacques	Ceignac (Calmont)

Figure 6

Il suffit ensuite de cliquer sur l'acte recherché pour accéder à la fiche complète.

### b. La Recherche avancée



Comme vous le constaterez sans doute, la recherche directe, pour les noms les plus courants, peut donner une liste de centaines d'actes, ce qui peut être fastidieux à consulter.

La recherche avancée permet d'affiner les résultats en limitant votre recherche sur plusieurs critères (figure 7) :

- Nom et prénom de la personne recherchée
- Nom et prénom d'un éventuel conjoint, du père, de la mère
- Le type d'acte : Naissances, Décès, Mariages, Divers (choix multiple possible)
- Une fourchette d'année
- La commune

Les résultats de cette recherche se présentent sous la même forme que le résultat décrit dans la recherche avancée (figure 6). Il suffit là aussi de cliquer sur l'acte recherché pour lire la fiche complète.

### c. La Recherche Levenshtein

**Recherche Levenshtein**

Permet de rechercher des noms dont l'orthographe varie de 0 à 5 lettres (en plus, en moins, en remplacement) de celui indiqué (ex : Recherche Vernhes, Verhnes, Vergne, Vergnes, Verghnes, Bernhes ...)  
Aide : [Principes](#) et [Utilisation](#)

---

**Individu concerné :**

Patronyme :  Prénom :

Comparaison :  Exacte  1 différence  2 diff.  3 diff.  4 diff.  5 diff.

---

**Conjoint (éventuel) :**

Patronyme :  Prénom :

---

**Actes recherchés individus (suppose conjoint non renseigné) :**

Naissances  Décès  Mariages  Actes divers

---

**Actes recherchés couples (suppose conjoint renseigné) :**

Mariages  Enfants (naissances)  Enfants (naissances et décès)  Couple (mariage, naissances et décès enfants)  Actes Divers

---

**Critères :**

Années à partir de :  jusqu'à :

Commune ou paroisse :

Figure 8

Elle permet de faire une recherche sur les variantes de noms (figure 8).

Vous l'avez, bien entendu, constatez par vous-même, les noms sont au fil des actes et des années, très souvent orthographiés de différentes façons, par exemple on peut avoir le patronyme AYGALLENQ écrit sous la forme : AIGUALLENC, AIGUALLENQ, AYGALLENQ, AYGALLENQ, AYGALLENQ, etc.....


La recherche Levenshtein permet de lancer votre recherche en tenant compte des variantes sur le nom, avec là aussi des critères de recherches semblables à ceux de la recherche avancée, et des résultats présentés sous la même forme.

### AUTRES POSSIBILITÉS DE LA BASE :

#### 1. Géolocalisation :

Dès que vous voyez ce pictogramme  à côté du nom d'une commune, en cliquant dessus vous ouvrirez une carte situant la commune en question.

#### 2. Répartition des actes par années :

Quand vous êtes sur la page d'accueil et que vous choisissez un type d'acte, vous verrez le pictogramme  En cliquant dessus vous aurez pour le type d'acte concerné et la commune concernée la répartition du nombre d'actes du relevé par année. Cela permet d'un seul coup d'œil de voir les années éventuellement manquantes dans le relevé.